

Power Point Presentation



रयत शिक्षण संस्थेचे,

स्वामी सहजानंद भारती कॉलेज ऑफ एज्युकेशन,

श्रीरामपूर, जि. अहमदनगर

बी.एड. I/II २०२१-२०२२

कोर्स क्रमांक 102
कोर्सचे नाव- समकालीन भारतातील
शिक्षण- विंग आणि समाज

42/50
0

प्रात्यक्षिक कार्य / उपक्रम अहवाल

प्रात्यक्षिक / उपक्रमाचे नाव

PPT सादरीकरण

विद्यार्थी शिक्षकाचे नाव-

कु. चोखंडे गीता धिवराम

रोल क्रमांक-

31

मार्गदर्शक प्राध्यापकांचे नाव-

प्रा. डॉ. ए.के. करवर

BED 102: CONTEMPORARY INDIAN EDUCATION, GENDER & SOCIETY

Name of the Student: *M. Ms. Chokhande Geeta Shivram* Roll No.: *31*

Practical No.4: Planning and implementation of Activities
D) PPT / Poster Presentation

EVALUATION SCHEME

Rating Scale 1) Unsatisfactory 2) Average 3) Satisfactory 4) Good 5) Excellent

No.	Criteria	1	2	3	4	5
1	Accuracy of Content				✓	
2	Description of Content				✓	
3	Use of variety of Media					✓
4	Overall Colour Scheme					✓
5	Explanation				✓	✓
6	Ease in handling of the gadgets				✓	✓
7	Tackling with Queries				✓	
8	Coordination with presentation				✓	
9	Time Management				✓	
10	General Impression				✓	
Total marks- 50					42	

Date

Signature of Professor In-charge



प्रमाणपत्र

प्रमाणपत्र देण्यात येते की, श्री/कु/सौ/श्रीमती.....दोखंडे गीता शिवराम.....

रोल नं. 31 यांनी

सावित्रीबाई फुले पुणे विद्यापीठाच्या बी.एड. २०२१-२२ अभ्यासक्रमाच्या कोर्स क्र. 1.2... या अंतर्गत प्रात्यक्षिक कार्याच्या / उपक्रमाच्या अंशतः पूर्ततेसाठी.....

PPT सादरीकरण

या शीर्षकाचा अहवाल माझ्या

मार्गदर्शनाखाली पूर्ण केला आहे.

माझ्या प्राप्त ज्ञानानुसार व माहितीनुसार हा अहवाल पूर्णतः वेगळा व स्वतंत्र आहे.

स्थळ:- श्रीरामपूर

दिनांक:- / / २०

मार्गदर्शक प्राध्यापक सही

मार्गदर्शक प्राध्यापक नाव प्रा. डॉ. ए. के. करवर सर

प्रतिज्ञापत्र

मी श्री/कु/सौ/श्रीप्रती.....चीखंडे गीता शिवराम

रोल नं. 31 सावित्रीबाई फुले पुणे विद्यापीठाच्या बी.एड. २०२१-२२ अभ्यासक्रमाच्या कोर्स क्र...102 या
अंतर्गत प्रात्यक्षिक कार्याच्या / उपक्रमाच्या अंशतः पूर्ततेसाठी..... ppt सादरकरण

या शीर्षकाचा अहवाल सदर करित आहे. हा अहवाल पूर्णतः वेगळा व स्वतंत्र असून हा मी स्वतः तयार केलेला आहे,
असे मी जाहीर करते / करतो.

स्थळ:- श्रीरामपूर

दिनांक:- / २०१

सही (Signature)

विद्यार्थ्याचे नावचीखंडे गीता शिवराम

ऋणनिर्देश

मी श्री/कु/सौ/श्रीमती..... चोखंडे गीता शिवराम.....

रोल नं. 3 सावित्रीबाई फुले पुणे विद्यापीठाच्या बी.एड. २०२१-२२ अभ्यासक्रमाच्या कोर्स क्र. 102... या अंतर्गत
प्रात्यक्षिक कार्याच्या / उपक्रमाच्या अंशतः पूर्ततेसाठी..... PPT सादरीकरण

या शीर्षकाचे कार्य पूर्ण केले.

मला हे उपक्रम / प्रात्यक्षिक कार्य करण्याची संधी उपलब्ध करून देणारे महाविद्यालयाचे प्राचार्य
डा. एम. एस. पोळे सर..... तसेच मला मार्गदर्शन करणारे प्रा. डॉ. ए. के. कर्वार सर
यांचा व महाविद्यालयातील प्रध्यापाकवृंद, ग्रंथपाल यांचे मी आभार मानते / मानतो. त्याचप्रमाणे माझे सहकारी
शिक्षक प्रशिक्षणार्थी यांचेही मी आभार मानते / मानतो.

धन्यवाद !!!

अनुक्रमणिका

अ. क्र.	तपशील	पृष्ठ. क्र.
	'अ' विभाग	
1	मुख्यमापन तक्ता	I
2	प्रमाणपत्र	II
3	प्रतिज्ञापत्र	III
4	ऋणनिर्देश	IV
5	अनुक्रमणिका	V
	'ब' विभाग	
6	प्रस्तावना	1
7	PPT सादरीकरणाचे उद्दिष्टे	2
8	PPT सादरीकरणाचे कार्यवेळापत्रक	3
9	PPT सादरीकरणाची पूर्वतयारी	5
10	PPT निबंध लेखन	7
11	PPT सादरीकरण व चर्चा	9
12	PPT सादरीकरणाचे शैक्षणिक महत्त्व	10
13	आभिप्राय	11
14	संदर्भग्रंथसूची	12
15	परिशिष्ट	13

प्रस्तावना

सावित्रीबाई फुले पुणे विद्यापीठ पुणे संतर्गत
बी. एड. कोर्स क्र. 102 समकालीन भारतीय शिक्षण निगमाव
आणि समान या विषयांतर्गत उपक्रम घेण्यात आले. त्यामध्ये काही
विद्यार्थ्यांनी स्वाध्याय लेखन घेतले. काही विद्यार्थ्यांनी poster
प्रेझेंटेशन घेतले. त्यात मी ppt प्रेझेंटेशन हा उपक्रम निवडला.
त्या विद्यार्थ्यांनी यापैकी जो विषय निवडला त्यानुसार विषयाचे
प्राध्यापक डॉ. करवर सर यांनी विषय निवडून दिले. तसेच
उपक्रम कुसा करावा याविषयी मार्गदर्शन केले. त्यांनी मला "सामा-
जिक परिवर्तनाची प्रक्रिया" हा धाक दिला. मी ppt प्रेझेंटेशन
घेतल्यामुळे मला त्यानुसार त्या विषयाचा सखोल अभ्यास
करावा लागला व त्यातून मी मुद्दे काढले व त्यानुसार ppt
तयार केले. यामुळे चांगली ppt कशी तयार करावी याचे
कौशल्ये विकसित झाले.

उद्घोषण - 4/4/2022 सोमवार
प्रात्यक्षिक कार्य निश्चिती - 11/4/22
प्रस्तुतीकरण - 18/4/22

PPT सादरीकरणाची अद्दिष्टे

- १) छात्र अध्यापकात PPT निर्मितीचे कौशल्य विकसित करणे.
- २) कमी खर्चात आवाय परिणामकारक मांडण्याचे कौशल्ये प्राप्त होते.
- ३) आवाय मुद्देसुद्दे, तक्ता, आकृती, चित्र स्वरूपात मांडण्याचे कौशल्ये विकसित करणे.
- ४) नियोजित वेळेत PPT सादरीकरणाचे कौशल्ये विकसित करणे.
- ५) PPT सादरीकरणाच्या माध्यमातून छात्र अध्यापकांमध्ये सकारात्मक चर्चा घडवून आणणे.
- ६) PPT साठी संकलित केलेली साहित्य योग्य पद्धतीने मांडण्याचे कौशल्य विकसित करणे.
- ७) सादर केलेल्या PPT चा अहवाल तयार करणे.

PPT सादरीकरण कार्यवेळापत्रक

PPT सादरीकरण हा उपक्रम खेतमेढ्या छात्र
अध्यापक व अध्यापिका मा. डॉ. ए.के. करवर सर यांच्या मते
स्वामीय प्रमाणे कार्यवेळापत्रक तयार करण्यात आले.

अ.क्र.	तपशील	तासिका
1	उपक्रम उद्बोधन	01
2	उपक्रम निवड व उद्बोधन	01
3	आशय निश्चिती PPT उपक्रम तयारी	02
4	PPT सादरीकरण व-र्षी	02
5	PPT अहवाल लेखन	01

PPT सादरीकरण पूर्वतयारी

PPT सादरीकरणासाठी खात्रीत प्रमाणे पूर्वतयारी करण्यात आली.

उद्बोधन :- समकालीन भारतीय शिक्षण विंगभाव व समाज या विषयांतर्गत Assignment (स्वाध्याय), MCQ Test, गटधर्मी, सेमिनार, PPT सादरीकरण, टिप्योरीयल, भिलीपत्रक सादरीकरण हे उपक्रम दिने. त्यापैकी PPT सादरीकरण हा उपक्रम निवडला. यासाठी मा. प्रा. डॉ. ए.के. करवर सर यांनी दिनांक- 4/4/22 वार - सोमवार या दिवशी उद्बोधन केले.

उपक्रम निश्चिती :- प्रा. डॉ. ए.के. करवर सर यांच्या उद्बोधना नंतर काही छात्र अध्यापक व अध्यापिका यांनी स्वाध्याय लेखन, PPT सादरीकरण, भिलीपत्रक सादरीकरण हे उपक्रम दिने. त्यापैकी मी PPT सादरीकरण हा विषय घेतला.

आशय निश्चिती :- मा. प्रा. डॉ. ए.के. करवर सर यांनी मार्गदर्शन केले. उद्बोधनानंतर सर्वांच्या मतानुसार 'भिलीपत्रक सादरीकरण' 'स्वाध्याय लेखन' (PPT सादरीकरण) हे उपक्रम निश्चित केले. त्यापैकी PPT सादरीकरण हा उपक्रम निवडला तेव्हा सरांनी मला समाज वदनाची प्रक्रिया हा आशय दिला. व त्याचे नियोजन करण्यात आले.

आशयासाठी पुरक वाचन :- आशय निश्चित केल्यावर संबंधित आशयावर सखोल अभ्यास करण्यासाठी विविध पुस्तकांचा अभ्यास केला. त्याच-बरोबर मार्गदर्शक प्राध्यापक डॉ. ए.के.करवर सर यांनी विविध संदर्भ पुस्तकाची नावे सुचविणी " सामाजिक परिवर्तनाची प्रक्रिया" यासाठी वेगवेगळ्या google site ची नावे सुचविणी. ती काही पुस्तकांमधून माहिती मिळविणी. विविध वर्तमानपत्रातील, google site वरून माहिती मिळवणी. व त्या माहितीचे वाचन करून आशय समजून घेतला.

संकलन माहिती :- या आशयासंदर्भित वेगवेगळ्या संदर्भ ग्रंथांचा आधार घेतला. तसेच काही educational websites चा आधार घेतला. "सामाजिक परिवर्तनाची प्रक्रिया" या आशयासाठी माहिती मिळवण्यासाठी प्रा.डॉ. ए.के.करवर सर यांनी मार्गदर्शन केले.

PPT निर्मिती :- संदर्भित आशयाच्या माहितीचे संकलन केल्यानंतर त्या माहितीचे मुद्द्यांच्या स्वरूपात लिखित केले. हस्तपुस्तिका, संदर्भग्रंथ, यांतून माहिती माधी कुठल्या स्वरूपात मिळून नंतर पक्क्या स्वरूपात मुद्द्यांच्या माधारे PPT मध्ये type केले. व सादरकरण केले.

निबंधात्मक

सामाजिक

वृद्धताची प्रक्रिया

'वृद्धता' हा मनुष्याचा स्वभावधर्म आहे. मनुष्य हा परिवर्तनशील प्राणी आहे. परंतु कोणताही वृद्धता म्हणजे परिवर्तन नव्हे. हा वृद्धता संपूर्ण समाजसंरचनात होणे आवश्यक आहे. परंतु प्रत्येक समाज आधुनिक असतोच नाही. कोणी समाजात मागासलेपणा दिसून येतो. समाजपरिवर्तन हे शिक्षण संस्थेचे महत्त्वाचे कार्य आहे. शिक्षणप्रक्रिया ही मर्यादित अर्थाने समाज परिवर्तनाची प्रक्रिया आहे.

मानवी समाज अनेक प्रकारच्या वृद्धतातून जात असतो. समाजातील व्यक्तीच्याही वर्तनातही त्यामुळे वृद्धता घडतात. यामा सामाजिक परिवर्तन म्हणतात. सामाजिक परिवर्तना संदर्भात वेगवेगळ्या शास्त्रज्ञांनी आपले मत मांडले आहे. त्यामध्ये डॉ. हॅरी जोन्सन म्हणतात समाजसंरचनात बदल होणारा वृद्धता हा सामाजिक परिवर्तनाचा मुलभूत अर्थ आहे. डेव्हिस के म्हणतात, सामाजिक परिवर्तन म्हणजे समाजाचे कार्य आणि स्वरूप यात होणारे परिवर्तन. डार्विन व गेटिस यांच्या मते सांस्कृतिक परिवर्तन म्हणजेच सामाजिक परिवर्तन होय. मॅक आयकर आणि पेन यांच्या मते सामाजिक परिवर्तनाचे

तीन प्रकार पडतात. संवर्धित वहन, द्विआमिन्नत्व वहन, भाटसदृश्य वहन हे समाज परिवर्तनाचे तीन प्रकार आहेत. समाज परिवर्तनामध्ये काही मुलभूत धाटूक आहेत.

समाज परिवर्तन घेण्यासाठी समाज परिवर्तनाची प्रक्रिया महत्त्वाची असते. सामाजिकीकरण प्रक्रियेमध्ये व्यक्ती स्वतःच्या जीवनाची पूर्ती शोधतो. त्याचबरोबर व्यक्ती व समाज यांचा निकटचा संबंध आहे. आपल्या सभोवताळच्या व्यक्तीशी तिचे संबंध विकसित होतात. प्रेरणा, आकाशा या प्रक्रियेत विकसित होतात. मनुष्य समाजाशिवाय जगू शकत नाही. मनुष्य हा समाजाचा मुख्य धाटूक आहे. मनुष्य हा सर्व प्रकारचे सामाजिक समायोजन साधू शकतो. यात सामाजिकीकरणाची प्रक्रिया महत्त्वाचे कार्य करते.

सामाजिक परिवर्तनाची प्रक्रिया म्हणजे, सभोवताळच्या समाजात व्यक्ती वावरते त्या समाजातील व्यक्तीचे वर्तन प्रथा, कुलपना व मुल्ये ती व्यक्ती शिकते. ही प्रक्रिया वळूवळू होत असते. यामाध्य सामाजिकीकरण म्हणतात. समाजात व्यक्ती आपली भूमिका व्यवस्थित पार पाडू शकते. कुंडूवात आपली भूमिका योग्य शीतीने करण्यासाठी व्यक्तीला तयार केले जाते.

व्यक्ती नियमानुसार भूमिका, वर्तनप्रकार शिकते. म्हणजेच सामाजिकीकरणाची प्रक्रिया बडते. यामुळे व्यक्तीला समाजातील स्थानाची कुलपना येते. इतर व्यक्तींच्या भूमिका समजातात. सामाजिकीकरण हे व्यक्तीला समाजाभिमुख वगविते. सामाजिकीकरण ही आयुष्यभर चालणारी प्रक्रिया आहे. सामाजिकीकरणाने व्यक्ती जैविकतेकडून सामाजिकतेकडे वळते.

सामाजिक परिवर्तनाच्या दोन बाह्ये आहेत, यात. औपचारिक आणि अनौपचारिक. अनौपचारिक मध्ये कुंडूव, सवंगडी, लोकसमुदाय, यंत्रणा, इत्यादी धाटूक येतात, तर औपचारिक मध्ये शाळा, वस्तुसंग्रहालय, तसेच यंत्रणा या धाटूकांचा समावेश होतो. समाज वहनाची प्रक्रिया सतत चालू असते.

PPT सादरीकरण व चर्चा

बी.एड. कोर्स क्र. 102 अंतर्गत भिलीपत्रक सादरीकरण PPT सादरीकरण या उपक्रमाची निवड करण्यात आली व यासाठी विषय शिक्षक प्रा. डॉ. ए.के. करवर सर यांनी बटुक विभाजन दिले. व ते सादरीकरणासाठी दिनांक निश्चित करण्यात आली.

PPT सादरीकरण वार सोमवार दि. 25/4/2022 या दिवशी करण्याचे आयोजित केले. सादरीकरणासाठी सर्व आध्या-चे वाचन केले व आध्याय समजून घेतले.

सादरीकरण करताना आध्यायाचा सांबांध शोडक्यात व प्रभावीपणे सादर केला. भिलीपत्रक तसेच PPT सादर करताना Projector चा उपयोग केला. PPT सादरीकरणात 'सामाजिक बदलाची प्रक्रिया' या माझ्या विषयाचे क्रमाक्रमाने सादरीकरण केले. व विद्यार्थ्यांना हा बटुक समजावून सांगितला.

विद्यार्थ्यांनी या बटुकांशी संबंधित काही शंका विचारल्या त्या शंकांचे निरसन करण्याचा मी प्रयत्न केला.

चर्चा संपल्यानंतर शिक्षकांनी चर्चेतील मुख्य मुद्द्यांचे एकत्रिकरण करून सारांश केला.

शैक्षणिक महत्त्व

PPT सादरीकरणाचे शैक्षणिक महत्त्व खालीलप्रमाणे सांगता येईल,

- 1) स्वयं-अध्ययनासाठी महत्त्व होते, व स्वतंत्रपणे अभ्यास करण्याची सवय लागते.
- 2) वक्तृत्व कौशल्य, चर्चा कौशल्य, यावद्दल प्रशिक्षण व आत्म-विश्वास वाढीस लागते.
- 3) चर्चेत भाग घेण्याचे कौशल्ये वाढीस लागते.
- 4) न अडखळता विषय मांडण्याचे कौशल्ये वाढीस लागते.
- 5) तर्कसंगत व स्पष्ट विचार मांडण्याचे कौशल्ये विकसित होते.
- 6) बौद्धिक क्षमता विकसित घेते.
- 7) मात्र अभ्यासकांमध्ये चर्चा हाडवून आणण्याचे कौशल्य विकसित होते.

आभिप्राय

सावित्रीबाई फुले पुणे विद्यापीठ, पुणे यांच्या अंतर्गत 'श्यामी सहजानंद भारती कॉलेज ऑफ एज्युकेशन यांच्या शैक्षणिक वर्ष 2021-2022 वी.एड. प्रथम वर्ष कोर्स क्र. 102 अंतर्गत "PPT सादरीकरण' या शीर्षकाचा उपक्रम निवडल्यात आता. यासाठी विद्यार्थी विहंगांकना म्हणजेच आम्हाला वेगवेगळे विषय देण्यात आले.

या उपक्रम कार्यासाठी मला "सध्तीय बौद्धिक छेदना" "सामाजिक परिवर्तनाची प्रक्रिया हा विषय देण्यात आला होता. या घटकाचे PPT सादरीकरण करण्यासाठी मला स्वयंसह्ययनावरोबस्थ, वक्तृत्व कौशल्य तसेच PPT तयार करणे याचे ज्ञान विकसित झाले.

या उपक्रमाद्वारे मला 'सामाजिक परिवर्तनाची प्रक्रिया' म्हणजे काय हे समजण्यास महत् झाली. या उपक्रमाचे सादरीकरण करताना मला खूप आनंद झाला या उपक्रमाचा मी माझ्या पुढील जीवनात नक्कीच उपयोग करील. या उपक्रमासाठी केले प्रा. डॉ. ए.के. कुरवर सर यांनी मोलाचे मार्गदर्शन केले त्याबद्दल मी त्यांचे आभार मानते.

धन्यवाद!



Wel-come



रयत शिक्षण संस्थेचे,



स्वामी सहजानंद भारती
शिक्षणशास्त्र महाविद्यालय,
श्रीरामपूर

बी.एड.प्रथम वर्ष २०२१-२२
कौर्स क्र. १०२

समकालीन भारतातील शिक्षण, वर्ग आणि समाज
विषय - सामाजिक परिवर्तनाची प्रक्रिया
सादरकर्ते - कृ.चोखंडे गीता शिवराम

समाज परिवर्तनाची प्रक्रिया -

प्रास्ताविक -

सामाजिकीकरण प्रक्रियेमध्ये व्यक्ती स्वतःच्या जीवनाची पूर्ती शोधतो. त्याचबरोबर व्यक्ती व समाज यांचा निरंतर संपर्क आहे. आपल्या सभोवतालच्या व्यक्तीशी तिचे संबंध विकसित होऊन प्रेरण, आवेकांमध्ये प्रक्रियेत विकसित होतात. मनुष्य समाजाशिवाय जगू शकत नाही. मनुष्य हा समाजाचा मुख्य घटक आहे. मनुष्य हा सर्व प्रकारचे सामाजिक समाचोवन साधू शकतो खत सामाजिकीकारणाची प्रक्रिया महत्वाचे कार्य करते.

सामाजिक परिवर्तनाची संकल्पना

1) डिक्टर:-

'ज्या प्रक्रियेमुळे व्यक्ती आपल्या सामाजिक परिसराशी समरस होऊन तिचा मान्यता पावलेला सहकार्य देणारा कार्यक्षम सभासद बनते तिला सामाजिकीकरण म्हणतात'.

2) अ व एस.गस्कीन :-

सामाजिकीकरण ही एक प्रक्रिया आहे, या प्रक्रियेमुळे व्यक्ती, वर्तन प्रकार, मूल्य आणि दुसऱ्याचा अपेक्षा शिकते. या अध्ययनामुळे व्यक्तीला समाजात विविध प्रकारची भूमिका पार पाडण्याचे सामर्थ्य प्राप्त होते.

सामाजिक परिवर्तनाची प्रक्रिया

भोवतालच्या समाजात व्यक्ती वावरते त्या समाजातील व्यक्तीचे वर्तन, प्रथा, कल्पना व मुल्ये ती व्यक्ती शिकते. ही प्रक्रिया हळूहळू होत असते यालाच सामाजिकीकरण म्हणतात. समाजात व्यक्ती आपली भूमिका व्यवस्थित पार पाडू शकते. कुटुंबात आपली भूमिका योग्य रीतीने करण्यासाठी व्यक्तीला तयार केले जाते. व्यक्ति नियमानुसार भूमिका, वर्तन प्रकार शिकते म्हणजेच सामाजिकीकरणाची प्रक्रिया घडते यामुळे व्यक्तीला समाजातील स्थानाची कल्पना येते. इतर व्यक्तीच्या भूमिका समाजात सामाजिकीकरण हे व्यक्तीला समाजाभिमुख बनविते. सामाजिकीकरण ही प्रक्रिया आयुष्यभर चालणारी प्रक्रिया आहे. सामाजिकीकरणाचे व्यक्ती जेविकतेकडून सामाजिकतेकडे चलते.

सामाजिक परिवर्तनाच्या वाहिन्या

सामाजिकीकरणाच्या वाहिन्या

औपचारिक

- ◆ शाळा
- ◆ मन्सुसंग्रहालय
- ◆ प्रेमालय
- ◆ यंत्रणा

अनीपचारिक

- ◆ कुटुंब
- ◆ सवंगडी
- ◆ लोकसमुदाय
- ◆ यंत्रणा

अ) कुटुंब आणि सामाजिकीकरण-

ही सामाजिकीकरणाची पहिली पायरी आहे. कुटुंब मुलांच्या मनावर समूहाची संस्कृती बिंबवते. आणि एक प्रौढ म्हणून भविष्यकाळात कोणत्या परिस्थितीत वागावे लागेल यासाठी तयार करते. अशा प्रकारे अनेक प्रकारच्या भूमिका मुल कुटुंबात शिकते.

ब) शाळा आणि सामाजिकीकरण -

शाळेमध्ये व शाळेबाहेर विद्यार्थ्यांचे सामाजिकीकरण होत असते. शाळेत आल्यापासून मुल शालेय समाजाशी एकरूप होण्याचा प्रयत्न करते. शालेय रूढी व परंपरा आत्मसात करते. मित्रांशी व शिक्षकांशी कसे वागावे याच ज्ञान त्याला कळत न कळत होते. शाळेतील विविध उपक्रमातून विद्यार्थ्याला सामाजिक व्यवहारात सहभागी होण्याचे शिक्षण मिळते. विद्यार्थ्याला सामाजिक जबाबदारीची जाणीव शिक्षणातून होते. विद्यार्थ्यांच्या अभिरुचीचा विकास होतो.

Poster Presentation



रयत शिक्षण संस्थेचे,

स्वामी सहजानंद भारती कॉलेज ऑफ एज्युकेशन,

श्रीरामपूर, जि. अहमदनगर

बी.एड. I/II २०२१-२०२२

Checked
Jm
20/8/22

कोर्स क्रमांक 105
कोर्सचे नाव- प्रगत अभ्यापनशास्त्र
व ICT चे उपयोजन

प्रात्यक्षिक कार्य / उपक्रम अहवाल

प्रात्यक्षिक / उपक्रमाचे नाव

शिल्लिपत्रक सादरीकरण

विद्यार्थी शिक्षकाचे नाव-

कु. चीखंडे गीता शिवराम

रोल क्रमांक-

31

मार्गदर्शक प्राध्यापकांचे नाव-

प्रा. सी.एम. भीये सर

ACTIVITY 4: PPT / POSTER PRESENTATION

EVALUATION SCHEME

Rating Scale 1) Unsatisfactory 2) Average 3) Satisfactory 4) Good 5) Excellent

No	Criteria	1	2	3	4	5	
1	Accuracy of Content					✓	
2	Description of content				✓		
3	Use of variety of Media					✓	
4	Overall colour scheme					✓	
5	Explanation				✓		
6	Gestures and Posture					✓	
7	Tackling with Queries				✓	✓	
8	Coordination with presentation					✓	
9	Time management					✓	
10	General Impression				✓	✓	
	Total Marks- 50						46

Qualitative Feedback, (If any):

presentation of poster preparation was
v. good.


Signature of the Professor In-Charge

प्रमाणपत्र

प्रमाणपत्र देण्यात येते की, श्री/कु/सौ/श्रीमती.....चोखंडे गीता शिवराम.....

.....रोल नं. 31 यांनी
सावित्रीबाई फुले पुणे विद्यापीठाच्या बी.एड. २०२१-२२ अभ्यासक्रमाच्या कोर्स क्र. 105..... या अंतर्गत प्रात्यक्षिक
कार्याच्या / उपक्रमाच्या अंशतः पूर्ततेसाठी.....शिक्षीपत्रक सादरीकरण.....


.....या शीर्षकाचा अहवाल माझ्या
मार्गदर्शनाखाली पूर्ण केला आहे.

माझ्या प्राप्त ज्ञानानुसार व माहितीनुसार हा अहवाल पूर्णतः वेगळा व स्वतंत्र आहे.

स्थळ:- श्रीरामपूर

दिनांक:- 10 / 4 / 2022

मार्गदर्शक प्राध्यापक सही



मार्गदर्शक प्राध्यापक नाव

श्री. सी. एम. भोये सर

ऋणनिर्देश

मी श्री/कु/सौ/श्रीमती.....**चीखंडे** **शिता** **शिवराम**.....

रोल नं. **ठा** सावित्रीबाई फुले पुणे विद्यापीठाच्या बी.एड. २०२१-२२ अभ्यासक्रमाच्या कोर्स क्र., **195**, या अंतर्गत प्रात्यक्षिक कार्याच्या / उपक्रमाच्या अंशतः पूर्ततेसाठी.....

मिळीपत्रक सादरीकरण.....

..... या शीर्षकाचे कार्य पूर्ण केले.

मला हे उपक्रम / प्रात्यक्षिक कार्य करण्याची संधी उपलब्ध करून देणारे महाविद्यालयाचे प्राचार्य **सा. डॉ. एम. एस. पोद्ये सर**..... तसेच मला मार्गदर्शन करणारे प्रा. **सी. एम. मोये सर**.....

यांचा व महाविद्यालयातील प्रध्यापाकवृंद, ग्रंथपाल यांचे मी आभार मानते / मानतो. त्याचप्रमाणे माझे सहकारी शिक्षक प्रशिक्षणार्थी यांचेही मी आभार मानते / मानतो.

धन्यवाद !!!

अनुक्रमणिका

अ.क्र.	तपशील	पान.क्र.
'प्राथमिक विभाग'		
अ	मुख्यमापन तक्ता	I
ब	प्रमाणपत्र	II
क	प्रतिज्ञापत्र	III
ड	त्रहणनिर्देश	IV
ई	अनुक्रमणिका	V
'मुख्य विभाग'		
1	प्रस्तावना	1
2	भिलीपत्रक सादरीकरणाची उद्दिष्ट्ये	3
3	भिलीपत्रक सादरीकरण कार्यवेळापत्रक	4
4	भिलीपत्रक सादरीकरण पुर्वतयारी	5
	अ. उद्बोधन	5
	ब. अक्षम निश्चिती	5
	क. आशय निश्चिती	5
	ड. आशयासाठी पुरक वाचन/ माहितीचे संकलन	6
	इ. भिलीपत्रक निर्मिती	6
6	भिलीपत्रक निबंधलेखन	7
6	भिलीपत्रक सादरीकरण व-रची	8
7	शैक्षणिक महत्त्व	10
8	अभिप्राय	11
9	संदर्भग्रंथसूची	12
10	परिशिष्टे	13

प्रस्तावना

सावित्रीबाई फुले पुणे विद्यापीठ, पुणे अंतर्गत शैक्षणिक वर्ष 2021-2022 बी.एड. प्रथम वर्षीत कोर्स क्र. 105 अंतर्गत भितीपत्रक सादरीकरण या शीर्षकाचा उपक्रम निवडल्यात आला आहे.

या उपक्रमासाठी आम्हा सर्व विद्यार्थी शिक्षकांना भितीपत्रक सादरीकरणासाठी विषय देण्यात आले. मला या उपक्रमासाठी 'अनुभव आधारित अध्ययन' या शीर्षकाचा विषय मिळाला आहे. या भितीपत्रक विषयाअंतर्गत मला 'अनुभव आधारित अध्ययन' म्हणजे काय असते व त्याची गरज तसेच अध्ययन अनुभवाचे स्त्रीत, निकष या गोष्टींचा अभ्यास करावया आहे.

अध्ययन अनुभव हे अनुभवांशी निगडित असतात. अध्ययन अनुभवाचे प्रत्यक्ष अनुभव आणि अप्रत्यक्ष अनुभव असे दोन प्रकार पडतात. प्रत्यक्ष अध्ययन अनुभवात शिक्षक विद्यार्थीना प्रत्यक्षात एखाद्या ठिकाणी घेऊन जातात व विद्यार्थीना त्या-विषयीचे ज्ञान आत्मसात करण्यास मदत करतात. तर अप्रत्यक्ष अध्ययन अनुभवात याकुलट असते शिक्षक विद्यार्थीना प्रत्यक्ष घेऊन न जाता वगैरे चित्र, आकृत्या, नकले दाखवून विद्यार्थीना ज्ञान आत्मसात करण्यास मदत करतात. तसेच अध्ययन अनुभव हे घटकाशी म्हणजेच उद्दिष्टाशी निगडित असावे लागते. अध्ययन अनुभव परिपूर्ण असावे लागतात. अध्ययन अनुभवातून मिळणारे ज्ञान चिरकाल टिकणारे असते.

या उपक्रमाअंतर्गत प्रत्येक विद्यार्थी शिक्षकाला स्वयंअध्ययनाची सवय लागते. विद्यार्थी शिक्षकांचे वक्तृत्व कौशल्य, चर्चा कौशल्य, चिकित्सक तत्त्वांचा विकास

स्वतःचे मत मांडण्याचे कौशल्य विकसित करण्याची गरज असते म्हणून या उपक्रम कार्याची निवड करण्यात आली आहे. या उपक्रम कार्यात आम्ही सर्व विद्यार्थी शिक्षकांनी आमच्या विषयाचे प्राध्यापक मा. श्री. सी. एम. भीये सर यांचे मार्गदर्शन केले व हे उपक्रम कार्य स्वयं अध्ययनातून पूर्ण करण्यास अतिशय आनंद होत आहे.

उद्घोषण -

भित्तीपत्रक सादरीकरणाची अद्दिष्ट्ये-

- 1) छात्रअध्यापकात भित्तीपत्रक निर्मितीचे कौशल्य विकसित करणे.
- 2) कमी शब्दांत आशयाची परिणामकारकता मांडण्याचे कौशल्य विकसित करणे.
- 3) आशयात मुद्देसूद मांडणी, तक्रार, आकृती, चित्र स्वरूपात मांडण्याचे कौशल्य विकसित करणे.
- 4) नियोजित वेळेत भित्तीपत्रक सादरीकरणाचे कौशल्य विकसित करणे.
- 5) छात्रअध्यापकांमध्ये सकारात्मक चर्चा घडवून आणणे.
- 6) भित्तीपत्रकासाठी संकुचित केलेली माहिती कमी शब्दांत मांडण्याचे कौशल्य विकसित करणे.
- 7) सादर केलेल्या भित्तीपत्रकाचा अस्वाभाव नगार करणे.

भित्तीपत्रक सादरीकरण कार्यवेळापत्रक

अ. क्र.	तपशील	तासिका
1	उपक्रम उद्बोधन	01
2	उपक्रम निवड व उद्बोधन	01
3	आशय निश्चिती व भित्तीपत्रक उपक्रम तयारी	02
4	भित्तीपत्रक सादरीकरण व चर्चा	03
5	भित्तीपत्रक अहवाल लेखन	01

वरील कार्यवेळापत्रक हे मा. प्रा. सी. एम. शीये सर यांच्या मार्गदर्शनाखाली कर तयार करण्यात आले.

श्रीतीपत्रक सादरीकरण पूर्वतयारी

सावित्रीबाई फुले पुणे विद्यापीठ, पुणे अंतर्गत 2021-22 या शैक्षणिक वर्षात बी.एड. प्रथम वर्ष कोर्स क्र 105 अंतर्गत एका उपक्रमाचे सादरीकरण करण्यात आले. त्यासाठी काही कार्यवाही करण्यात आली. त्याचे स्वरूप खालीलप्रमाणे -

अ उद्बोधन -

कोर्स क्र. 105 अंतर्गत प्रा. सी. एम. भोये सर यांनी वार- शुक्रवार, दिनांक 22/04/2022 या दिवशी सरदर उपक्रमाविषयी उद्बोधन केले. 2021-22 या वर्षात कोर्स क्र. 105 अंतर्गत एकूण 5 उपक्रम ठरविल्यात आले. त्यापैकी प्रकल्प, सेमिनार, समुह चर्चा, सादरीकरण या सर्व उपक्रमांचे स्वरूप समजावून सांगितले. आणि स्वीकृतीने एकूण 2 उपक्रमांची निवड करण्यात आली. तसेच सर्वांना एक उपघटक देण्यात आला. त्यासाठी प्रा. सी. एम. भोये सर यांनी मार्गदर्शन केले.

ब उपक्रम निश्चिती -

उद्बोधनांतर सर्वांच्या मतानुसार दिनांक - शेजा श्रीतीपत्रक सादरीकरण या प्रात्यक्षिकाची निवड करण्यात आली. त्यानुसार या प्रात्यक्षिकाचे नियोजन करण्यात आले.

क आशय निश्चिती -

श्रीतीपत्रक सादरीकरणासाठी एका उपघटकाची निवड करण्यात आली. त्यासाठी प्रा. सी. एम. भोये सर यांनी मार्गदर्शन केले. मत्मा अनुभव आधारित अध्ययन हा उपघटक देण्यात आला.

ड आशयासाठी पुरक वाचन / माहितीचे संकलन-

आशय निश्चित केल्यानंतर त्या आशयावर सखोल अभ्यास करण्यासाठी मी विविध वेबसाईट्स वरून माहिती गोळा केली. त्याचवेळी प्रा. सी. एम. शीरे सर यांनी मला विविध संदर्भ सुचविले. त्यांचा अभ्यास करून मी अनुभव आधारित अध्ययन' या भितीपत्रक सादरीकरण हातकान्या निवडीचा अभ्यास सखोल रीतीने केला व माहितीचे संकलन केले.

इ भितीपत्रक निर्मिती -

भितीपत्रक निर्मितीसाठी प्रस्तुत विषयाची माहिती गोळा करणे आवश्यक होते. या आवश्यक माहितीतून साह्या व शोष्या संकल्पना भितीपत्रकावर चित्र व आकृत्यांच्या स्वरूपात मांडण्याचा प्रयत्न केला व भितीपत्रक तयार केले.

भित्तीपत्रक निबंधलेखन

अनुभव आधारित

अध्ययन

अनुभव आधारित अध्ययन म्हणजे कृती प्रथम व त्यातून अनुभव व अनुभवाच्या अनुषंगाने मुलांना शिक्षण देणे. म्हणजेच अनुभव आधारित अध्ययन होय. अनुभवातून मुलांना शिक्षण देणे हेच अनुभव आधारित अध्ययनाचे उद्दिष्ट असते. अनुभव हे वेगळ्या-वेगळ्या माध्यमातून आपल्याला मिळत असते. अनुभव अध्ययन हे आपल्याला घर म्हणजेच कुटुंब तसेच शाळा, समाज यांच्या माफत मिळते.

अध्ययन अनुभव हे जीवनाशी तसेच उद्दिष्टांशी निगडित असावे. अध्ययन अनुभव हे परिपूर्ण, मनोरंजक, समृद्ध विविधतापूर्ण प्रेरणादायी असावे. अध्ययन अनुभव हे आपल्याला शिकव्यासाठी प्रेरणा देतात त्यासाठी अध्ययन अनुभव परिपूर्ण असावे (मागतात). अनुभव अध्ययन आपल्याला एखाद्या कृती, प्रतिकृती, शै. चित्रपट, प्रदर्शने, शैक्षणिक सहमी, प्राल्याक्षिके, दूरचित्रवाणी, व्यक्तिगत प्राल्याक्षिके, प्रत्यक्ष वस्तू प्रदर्शन, प्रत्यक्ष जीवनानुभव इत्यादींमधून मिळत असते. शिक्षकाने फक्त खडू फळ्यावर न शिकवता प्रत्यक्ष कृतीतून अध्यापन केले तर ते विद्यार्थ्यांना बवकर समजते.

एडगरडेल्फ या शास्त्रज्ञांनी तयार केलेल्या अनुभव शंकु वरून आसेव बक्षात येते की, अनुभव गितके मुर्त किंवा प्रत्यक्ष असतात. गितके त्यातून मिळणारे ज्ञान हे बवकर बक्षात राहते.

मुर्त गोष्टी नितक्या पक्क्या तितक्या अमुर्त वाणीया विचार चांगला करता येतो. म्हणून अद्ययन अनुभवांची सांगड प्रत्यक्ष अनुभवांशी घातल्यास ते ज्ञान चिरकाल व्यक्तीच्या स्मरणात राहते. म्हणून अद्ययन अनुभवांची शिक्षणात आवश्यकता आहे.

अद्ययन अनुभवांचे एकूण दोन प्रकार पडतात पहिला म्हणजे प्रत्यक्ष अनुभव आणि दुसरा म्हणजे अप्रत्यक्ष अद्ययन अनुभव. प्रत्यक्ष अद्ययन अनुभवात शिक्षक विद्यार्थ्यांना ज्या दृष्टकाविषयीचे ज्ञान देणार त्या दृष्टकाचे प्रत्यक्ष अनुभव देतात. किंवा त्या दृष्टकाशी संबंधित अनुभव कृती करून दाखवतात. उदा. शिक्षकांना वनस्पतीची स्थना हा दृष्टक विद्यार्थ्यांना शिकवायचा असेल तर शिक्षक विद्यार्थ्यांना प्रत्यक्ष वागेत किंवा शेतात घेऊन जातात.

अप्रत्यक्ष अनुभव हे फक्त वर्गात दिले जातात. म्हणजे शिक्षक जी दृष्टक शिकवणार आहे त्याची चित्रे प्रतिकृती किंवा तक्र्याच्या साहाय्याने दाखवतात. उदा. शिक्षकांना प्राणी पेशी हा दृष्टक शिकवायचा असेल तर शिक्षक बुवाळीफुलकावर त्याची आकृती काढून आणतात व ती विद्यार्थ्यांना दाखवतात.

अद्ययन चांगले करायचे असेल तर आपल्याला या दोन्ही अद्ययन अनुभवांची आवश्यकता आहे. फक्त वाचून शिकवण्यापेक्षा विद्यार्थ्यांना प्रत्यक्ष कृती दाखवून किंवा विद्यार्थ्यांना कृती करायला सांगून त्यातून अद्ययन करायला सांगितले तर ते विद्यार्थ्यांना नक्कीच आवडेल व त्यातून मिळणारे ज्ञान हे विद्यार्थ्यांच्या चिरकाल लक्षात राहील. म्हणून शिक्षकांनी अड्डे फळ्याचा उपयोग करून शिकवण्यापेक्षा या पद्धतीचा उपयोग केला तर विद्यार्थ्यांना अद्ययनास मदत होईल.

भित्तीपत्रक सादरीकरण व चर्चा -

बी. एड. कोर्स. क्र. 105 अंतर्गत भित्तीपत्रक सादरीकरण या उपक्रमाची निवड करण्यात आली. भित्तीपत्रक सादरीकरणासाठी प्रा. सी. एम. भीये सर यांनी हप्तक विभागून दिव्यानंतर ते सादर करण्याची दिनांक निश्चित करण्यात आली. भित्तीपत्रक सादरीकरण करणाऱ्या सहभागींनी निबंधाची प्रत सादरीकरणापूर्वीच दिमी.

भित्तीपत्रक सादरीकरण दिनांक 30/05/2022, शनिवार या दिवशी करण्याचे आयोजित केले. सादरीकरणामध्ये पूर्ण भाषांचे वाचन न करता त्याचा सारांश थोडक्यात सादर केला. भित्तीपत्रक सादरीकरणात अनुभव आधारित अभ्यास हा हप्तक विविध मुद्द्यांच्या साधारे मांडणी करून त्यांचे सादरीकरण केले.

प्रस्तुत विषयाचे सादरीकरण केल्यानंतर उपास्थित विद्यार्थी शिक्षकांनी समस्यात्मक प्रश्न विचारले. त्यावर सादर-कृत्याने त्यांना चांगला प्रतिसाद व उत्तरे दिमी. त्यावर चर्चा हप्तकून आणली. चर्चा संपल्यानंतर शिक्षकांनी चर्चेतील मुख्य मुद्द्यांचे सारांश व एकत्रिकरण करून समारोप केला.

अशा प्रकारे, सादर भित्तीपत्रक सादरीकरणाच्या आशयावर चर्चा हप्तकून आणली व भित्तीपत्रक सादरीकरणातील आशयाच्या सादरीकरणाचा समारोप करण्यात आला.

शैक्षणिक महत्त्व

शिलीपत्रक आदरीकरणाचे शैक्षणिक महत्त्व खात्रीतप्रागे सांगता येतील.

- १) स्वयं-अध्ययनाची मदत होते व स्वतंत्रपणे अभ्यास करण्याची सवय लागते.
- २) वक्तव्य कौशल्य, चर्चा कौशल्य याबद्दल प्रशिक्षण व आत्मविश्वास वाढीस लागतो.
- ३) चर्चेत भाग घेव्याचे कौशल्य वाढीस लागते व विद्यार्थी उत्साहाने चर्चेत सहभागी होतात.
- ४) न अडखळता विषय मांडण्याचे कौशल्य विकसित होते.
- ५) तर्कसंगत व स्पष्ट विचार करण्याची क्षमता निर्माण होते.
- ६) बौद्धिक क्षमता विकसित होते.
- ७) नवीन विषयाची अखोम माहिती मिळते.
- ८) छात्रअध्यापकांमध्ये विविध विषयांवर सकारात्मक चर्चा घडवून आणता येते.

अभिप्राय

सावित्रीबाई फुले पुणे विद्यापीठ, पुणे अंतर्गत शैक्षणिक वर्ष 2021-22 बी. एड. प्रथम वर्षामध्ये कोर्स क्र. 105 अंतर्गत 'मितीपत्रक सादरीकरण' या शिर्षकाचा उपक्रम निवडल्यात आता होता. यासाठी आम्हा विद्यार्थी शिक्षकांना वेगवेगळे विषय देण्यात आले होते.

या उपक्रम कार्यासाठी 'अनुभव आधारित अभ्ययन' या विषयाचे मितीपत्रक सादरीकरण मला करावयाचे होते. या विषयाच्या मितीपत्रक सादरीकरणासाठी मला स्वयंअभ्ययनावरील स्व माझे वक्तव्य कौशल्ये, चर्चा कौशल्य, स्वतःचे मत मांडण्याचे कौशल्य, नवीन विषयाची सखीम माहिती मिळवण्याची कामा व तंत्रे विकसित झाली. या उपक्रमाद्वारे मला 'अनुभव आधारित अभ्ययन' या विषयाची माहिती समजण्यास मदत झाली. ज्याच्या उपयोग मला भविष्यात देखील होईल असे मला वाटते.

मला हा उपक्रम करताना आतिषय आनंद झाला. या उपक्रमाचा मी माझ्या पुढील जीवनात नक्कीच उपयोग करीन. तसेच हा उपक्रम पुर्ण करव्यासाठी प्रा. सी. एम. भीये सर यांनी मला आतिषय सोबतचे मार्गदर्शन केले, त्याबद्दल मी त्यांची आभारी आहे.

धन्यवाद!

संदर्भग्रंथ सूची

1) प्रगत अध्यापनशास्त्र व ICT चे उपयोग

2) <https://m.youtube.com>

3) <http://madhyasth-darshan.info>

4) www.google.com

4) गूगल अॅप


परिशिष्ट

DATE _____
PAGE NO. _____

स्यत शिक्षण संस्थेचे,
स्वामी सहजानंद भारती कॉलेज ऑफ एज्युकेशन, श्रीरामपूर.

बी.एड. प्रथम वर्ष सन: 2021-22 कोर्स क्रमोंक-105
विषय- भिन्तीपत्रक सादरीकरण ~ अनुभव आधारित अध्ययन

विद्यार्थी शिक्षकेचे नाव - श्रीम. चोखंडे गिता शिवराम
मागदर्शक प्राध्यापक - मा.श्री. प्रा. सी.एम. भाये सर



अनुभव आधारित अध्ययन

व्याख्या - कृती प्रथम व त्यातून अनुभव व अनुभवाच्या अनुषंगाने मुलांना शिक्षण देणे म्हणजेच अनुभव आधारित अध्ययन होय.

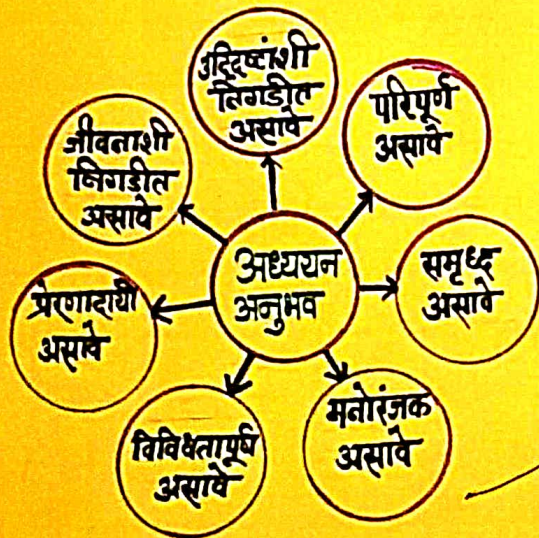
अध्ययन अनुभवाची आवश्यकता

अध्ययन अनुभवाचे स्रोत -



एडगारडेव: अनुभव शंकर

मुर्त गोपी जिनच्या फक्त्या तितक्या अमुर्त वारीचा विचार चांगला करता येतो म्हणून अध्ययन अनुभवाची सांगड प्रत्यक्ष अनुभवाशी घातल्यासु ते ज्ञान चिरकाल्य व्यक्तीच्या स्मरणान राहते. म्हणून अध्ययन अनुभवाची शिक्षणात आवश्यकता आहे.



अध्ययन अनुभवाचे प्रकार

प्रत्यक्ष अध्ययन अनुभव



अप्रत्यक्ष अध्ययन अनुभव



अध्ययन अनुभवाचे निकष

Assignment.



रयत शिक्षण संस्थेचे,

स्वामी सहजानंद भारती कॉलेज ऑफ एज्युकेशन,

श्रीरामपूर, जि. अहमदनगर

बी.एड. I/II २० २०

Sum
Gul

41
50

कोर्स क्रमांक 104
कोर्सचे नाव- अष्टव्यजाचे मुख्यमापन
आणि मुख्यनिधीरण

प्रात्यक्षिक कार्य / उपक्रम अहवाल

प्रात्यक्षिक / उपक्रमाचे नाव स्वाह्याय लेखन

विद्यार्थी शिक्षकाचे नाव- चीखंडे गीता शिवराम

रोल क्रमांक- 31

मार्गदर्शक प्राध्यापकांचे नाव- प्रा. डॉ. एस वी. इंगवले सर

ASSIGNMENT

Student Name:-.....Chokhande Geeta Shivram..... Roll No.....31.....

Sr. No.	Question No.	Type of Question	Marks Out of	Obtained Marks
1	Question No. 1	Essay Type Question	15	13
2	Question No. 2	Essay Type Question	15	12
3	Question No. 3(a)	Short Answer Type Question	05	4
4	Question No. 3(b)	Short Answer Type Question	05	4
5	Question No. 3(c)	Short Answer Type Question	05	4
6	Question No. 3(d)	Short Answer Type Question	05	4
Total Marks Out of 50-				41


Signature of Professor In-Charge

प्रमाणपत्र

प्रमाणपत्र देण्यात येते की, श्री/कु/सौ/श्रीप्रती.....**चीखंडे गीता शिवराम**.....
.....रोल नं. **31** यांनी
सावित्रीबाई फुले पुणे विद्यापीठाच्या बी.एड. २०२१-२२ अभ्यासक्रमाच्या कोर्स क्र...**104**... या अंतर्गत प्रात्यक्षिक
कार्याच्या / उपक्रमाच्या अंशतः पूर्ततेसाठी.....**स्वास्थ्य लेखन**.....
..... या शीर्षकाचा अहवाल माझ्या
मार्गदर्शनाखाली पूर्ण केला आहे.

माझ्या प्राप्त ज्ञानानुसार व माहितीनुसार हा अहवाल पूर्णतः वेगळा व स्वतंत्र आहे.

स्थळ:- श्रीरामपूर

दिनांक:- / /२०

मार्गदर्शक प्राध्यापक सही

मार्गदर्शक प्राध्यापक नाव**मा. प्रा. डॉ. एन. वी. इंगवले सर**.....

प्रतिज्ञापत्र

मी श्री/कु/सौ/श्री/ती.....-चीखंडे गीता शिवराम.....

रोल नं. [31] सावित्रीबाई फुले पुणे विद्यापीठाच्या बी.एड. २०२१-२२ अभ्यासक्रमाच्या कोर्स क्र. 104... या
अंतर्गत प्रात्यक्षिक कार्याच्या / उपक्रमाच्या अंशतः पूर्ततेसाठी.....
स्वास्थ्य निखन

या शीर्षकाचा अहवाल सदर करित आहे. हा अहवाल पूर्णतः वेगळा व स्वतंत्र असून हा मी स्वतः तयार केलेला आहे,
असे मी जाहीर करते / करती.

स्थळ:- श्रीरामपूर

दिनांक:- / २०१

सही Geetha.....

विद्यार्थ्याचे नाव-चीखंडे गीता शिवराम.....

ऋणनिर्देश

मी श्री/कु/सा/श्रीमती.....**चोखंडे गीता शिवराम**.....

रोल नं. **31** सावित्रीबाई फुले पुणे विद्यापीठाच्या बी.एड. २०२१-२२ अभ्यासक्रमाच्या कोर्स क्र. 104... या

अंतर्गत प्रात्यक्षिक कार्याच्या / उपक्रमाच्या अंशतः पूर्ततेसाठी.....**स्वाहाय्य लेखन**.....

..... या शीर्षकाचे कार्य पूर्ण केले.

मला हे उपक्रम / प्रात्यक्षिक कार्य करण्याची संधी उपलब्ध करून देणारे महाविद्यालयाचे प्राचार्य

.....**मा.डॉ. पोद्दे सर**..... तसेच मला मार्गदर्शन करणारे प्रा.**डॉ. एस. वी. झावळे सर**

यांचा व महाविद्यालयातील प्रध्यापाकवृंद, ग्रंथपाल यांचे मी आभार मानते / मानतो. त्याचप्रमाणे माझे सहकारी शिक्षक प्रशिक्षणार्थी यांचेही मी आभार मानते / मानतो.

धन्यवाद !!!

अनुकमालिका

अ.क्र.	तपशील	पृष्ठ.क्र.
प्राथमिक भाग		
अ	मुख्यमापन तक्ता	I
ब	प्रमाणपत्र	II
क	सन्तिशापत्र	III
ड	ऋणनिर्देश	IV
द्वितीय भाग		
1	प्रस्तावना	1
2	स्वास्थ्य लेखनाचे उद्देश	2
3	स्वास्थ्य लेखनाची गरज	3
4	स्वास्थ्य लेखनाचे महत्त्व	3
5	द्वितीय प्रश्नोत्तर	5
6	तृतीय प्रश्नोत्तर	14
	अभिप्राय	18
	संदर्भग्रंथसूची	19

प्रस्तावना

"सावित्रीबाई फुले पुणे विद्यापीठ, पुणे" यांच्या शिक्षणशास्त्र विद्याशाखेच्या बी.एड प्रथम वर्षाच्या अभ्यासक्रमातील कोर्स क्र. 104 अध्ययनाचे मुख्यमापन आणि मुख्यनिर्धारण या सैद्धान्तिक विषयात चार वेगवेगळ्या प्रात्यक्षिकांचा समावेश केला आहे. यात अभ्यासक्रमातील कोणत्याही एका घटकावर संकल्पना मापन व मनीमापन पुनर्स्थापना व विकसन, मानसशास्त्रीय प्रयोग जसे अध्ययन अवधान व शक्यता यापैकी दोन प्रयोग राबविणे, शालेय विषयातील कोणत्याही एका घटकावर षट्क व वार्षिक नियोजन तयार करणे. असे विविध उपक्रम होणे अनिवार्य आहे. यात पहिले म्हणजे प्रात्यक्षिक कार्य, दुसरे म्हणजे लेखी परीक्षा आणि तिसरे म्हणजे नऊ उपक्रमांपैकी जसे की, 1) बहुपर्यायी प्रश्न, 2) प्रश्न मजुषा, 3) सादरीकरण, 4) क्षेत्रभेट, 5) प्रकल्प, 6) सेमिनार, 6) मॅटर्ची, 8) ट्युटोरिअल, 9) स्वाध्याय-लेखन इ. होय. यापैकी कोणताही एक उपक्रम होणे अनिवार्य आहे. सदर उपक्रमासाठी आमच्या महाविद्यालयाने सर्वानुमते निसर्गा उपक्रमाची म्हणजे स्वाध्याय लेखन या उपक्रमाची निवड केली आहे.

स्वाध्याय लेखनाचे उद्देश

- १) विषयाच्या सर्व आशायाचे आकलन करून घेणे.
- २) विषयाच्या उद्दिष्टांचे आकलन करून घेणे.
- ३) विद्यार्थ्यांच्या आकलन क्षमतेचा विकास घडवून आणणे.
- ४) उच्च मानसिक प्रक्रियांचा विकास घडवून आणणे.
- ५) आकलनात्मक लेखनकुला विकसित करणे.
- ६) संदर्भ पुस्तके व साहित्याचा अचुक आढावा घेण्याचा दृष्टीकोन निर्माण करणे.
- ७) लेखी परीक्षेस उपयुक्त गुणांचा विकास व सराव घडवून आणणे.
- ८) अभ्यास स्वयी व अभ्यास तंत्रे विकसित करणे.

स्वाध्याय लेखनाची गरज

विद्यार्थी परीक्षेपूर्वी अभ्यास करतात, त्यामुळे ते लक्षात राहिले असे नाही, म्हणून वारंवार सराव नसणे, विस्मृती होणे, अभ्यास पूर्ण असूनही लेखन गती कमी असल्याने परीक्षेस कमी गुण मिळणे, अध्ययनातून रूची कमी होणे अशा अनेक समस्या विद्यार्थी दर्शित निर्माण होत असतात. अध्ययन - अध्यापन प्रक्रियेत प्रात्यक्षिक व सैद्धांतिक भागांना सारखेच महत्त्व द्यावे लागते. प्रात्यक्षिक कार्याला महत्त्व दिले गेले तर सैद्धांतिक भागावर केलेले अध्यापन लक्षात राहते असे नाही, म्हणून एकंदर पाठ्यक्रमावर आधारित भागावर स्वाध्याय तयार करणे किंवा स्वाध्याय देणे कमप्राप्त असते. अध्यापनातून काही बाबींचे आकलन होत नसल्याने स्वयं-अध्ययन केल्यास बौद्धिक पातळीत वाढ होते. बहुतेक वेळा ठराविक विषयासाठी असणाऱ्या भाषात्मक अध्ययन विद्यार्थी करत नाही, म्हणून शिकवलेल्या सर्व संकल्पना त्यांच्या लक्षात राहिलेल्या असे नाही, म्हणून शिकवलेल्या अध्ययन व अध्यापनात ज्ञान मिळते. मात्र स्वाध्याय लेखनातून भाषात्मक कार्यमस्वरूपी लक्षात राहते. व त्याचे दृढीकरण होते. या हेतूने स्वाध्याय लेखनाची गरज निर्माण झाली.

स्वाध्याय लेखनाचे महत्त्व

- 1) लेखनाची पुनरावृत्ती झाल्याने परीक्षेचे योग्यवेळी स्मरण होते.
- 2) शिक्षकांना आपल्या अध्यापनाचे स्वयं: मुख्यमापन करता येते.
- 3) विद्यार्थ्यांच्या उपचारात्मक अध्यापनाद्वारे आशयचे दृढीकरण करता येते.
- 4) विद्यार्थ्यांच्या बौद्धिक पातळीचा अंदाज येतो.
- 5) परीक्षेची मनातील क्षिती व दबाव कमी होतो.
- 6) लेखन गती प्राप्त होऊन लेखनाच्या उद्दिष्टांची पूर्तता होते.
- 7) विद्यार्थ्यांची शोधनक्षमता, विचारपातळी व चिकित्सक वृत्ती विकसित होते.
- 8) स्वयं: अध्यायनाची स्वयं लागते.

स्वाध्याय लेखनाचे महत्त्व

- 1) लेखनाची पुनरावृत्ती झाल्याने परीक्षेचे योग्यवेळी स्मरण होते.
- 2) शिक्षकांना आपल्या अध्यापनाचे स्वयं: मुख्यमापन करता येते.
- 3) विद्यार्थ्यांच्या उपचारात्मक अध्यापनाद्वारे आशयचे दृढीकरण करता येते.
- 4) विद्यार्थ्यांच्या बौद्धिक पातळीचा अंदाज येतो.
- 5) परीक्षेची मनातील मिती व दबाव कमी होतो.
- 6) लेखन गती प्राप्त होऊन लेखनाच्या उद्दिष्टांची पूर्तता होते.
- 7) विद्यार्थ्यांची शोध्यक्षमता, विचारपातळी व चिकित्सक वृत्ती विकसित होते.
- 8) स्वयं: अध्यायनाची सवय लागते.

1. मापन, मुख्यमापन, आणि मुख्यनिर्धारण या संकल्पना स्पष्ट करून शैक्षणिक मुख्यमापनाची तत्वे स्पष्ट करात?

उत्तर : मापन - मापन या शब्दाचा अर्थ मोजणे असा होतो. उदा. पदार्थाचे वजन, वस्तू वा व्यक्तीची उंची, काळावधी, जागेचे क्षेत्रफळ, विद्यार्थ्यांनी प्राप्त केलेले गुण इत्यादी. ज्या मापन साधनांच्या सहाय्याने मापन केले जाते त्यास मापन साधन असे म्हणतात. उदा. लांबी मोजण्यासाठी मीटर पट्टी.

मापन हे संख्यात्मक असते. उदा. गणित विषयात 100 पैकी 90 गुण प्राप्त झाले.

परीक्षे उदाहरणांवरून असे दिसून येते की मापन ही संकल्पना आपणांस नवीन नाही. ह्यांहीन जीवन जगताना आपणांस अनेकवेळा मापन करावे लागते. उदा. हिशोब करणे, शाबेय अभ्यासक्रमामध्ये वेगवेगळ्या विषयांतर्गत, तापमान, पर्जन्यमान, वस्तुमान, क्षेत्रफळ, घनफळ, काळमगना, नफातोटा, शेकडेवारी इत्यादी विषयी मापन केले जाते.

सर्वसाधारणपणे मापनाचे दोन प्रकार केले जातात.

अ) संख्यात्मक मापन - उदा. राजेशभा विज्ञान विषयात 100 पैकी 40 गुण मिळाले. या विद्यानात मापनासाठी संख्यांचा वापर केला आहे. म्हणून या मापनाला संख्यात्मक मापन असे म्हणतात.

ब) गुणात्मक मापन - 1) राजेशची प्रगती समाधानकारक आहे.

2) तुला अभ्यास करायला आवडते का?

या प्रश्नांचे उत्तर देण्यासाठी गुणात्मक शब्दांचा वापर करावा लागतो आणि असे शब्द वापरून केल्याजाणाऱ्या मापनास गुणात्मक मापन असे म्हणतात.

योग्य मापन साधनाची निवड व अचूक निरीक्षण या मापन प्रक्रियेतील महत्त्वपूर्ण बाबी आहेत.

व्याख्या - वस्तू किंवा व्याक्तिंच्या दर्ज्या किंवा गुणवैशिष्ट्यांच्या वर्तनाचे किंवा निरीक्षणाचे सांख्यिकीकरण करण्याची पद्धत म्हणजे मापन.

मापन हे मुख्यमापनाचे प्रमुख अंग आहे.

मुख्यमापन :- आधुनिक तंत्रज्ञानाच्या युगात दैनंदिन जीवन आणि शिक्षण क्षेत्रावरील जवळ जवळ सर्वत्र क्षेत्रात मुख्यमापन आणि संख्याशास्त्राचा मोठ्याप्रमाणावर वापर आणि उपयोग होताना दिसून येतो. मुख्यमापन आणि विकास यांचा परस्परसंबंध छानिष्ट स्वरूपाचा दिसून येतो. मुख्यमापनासाठी संख्यात्मक वर्णन, गुणात्मक वर्णन आणि अभिप्राय या बाबींची आवश्यकता असते.

इ.स. 19८४ मध्ये अमेरिकेमध्ये मुख्यमापन तंत्राचा अमम ज्ञाना. डॉ. वेनामिन ब्रून हे मुख्यमापन तंत्राचे जनक होय. मापनामुळे प्रगती किंवा संपादनाचे मुख्य कळत नाही. कारण मुख्य हे नेहमी कुशाच्यातरी संदर्भात ठरत असते.

अर्थ - संदर्भ चौकटीच्या माध्यारे जेव्हा एखाद्या मापनाची किंमत, दर्जा, स्थिती ठरविता जाते तेव्हा त्यास मुख्य प्राप्त होते. व या प्रक्रियेस मुख्यमापन असे म्हणतात. मुख्यमापन हे मापनावर आधारित असते. उदा. सध्याची परिक्षेत अजयना विज्ञान व गणित या विषयांमध्ये 100 पैकी अनुक्रमे 60 व 50 गुण प्राप्त झाले आहेत या दोन्हीही क्रमांच्या शास्त्रशुद्ध रीतीने तयार केलेल्या आहेत. त्यामुळे या क्रमांच्याद्वारे ज्ञानाने मापन निर्दिष्ट असे मानता येईल. मापन दर्शविणारे हे गुण निर्जीव आहेत. या निर्जीव आकड्यांना संजीवनी देऊन त्यांना जीवित करण्याचे काम मुख्यमापनामुळे करणे शक्य होते.

मुख्यमापन = संख्यात्मक वर्णन + गुणात्मक वर्णन + शिक्षकांचा अभिप्राय
उद्दिष्ट (साध्य)



मुख्यमापनाची साधने
(पुरावा)

२) अध्ययन अनुभव
(साधन)

मुख्यमापनाची वैशिष्ट्ये -

- १) मुख्यमापन ही सतत चालणारी प्रक्रिया आहे.
- २) वस्तुनिष्ठता

3) उद्दिष्टांची निश्चिती, अद्ययन अनुभव योग्य मुख्यमापन साधने ही मुख्यमापनाची महत्वपूर्ण वैशिष्ट्ये होय.

4) मुख्यमापनासाठी विविध साधनांचा उपयोग केला जातो. उदा. तोडी, मेची, प्रात्याक्षिक परिक्षा.

5) मुख्यमापन म्हणजे परिक्षा आणि इतर बाबी.

6) प्रत्याभरण हे मुख्यमापनाचे महत्वाचे अंग आहे.

मुख्यमापनाचे उपयोग - विद्यार्थ्यांना शैक्षणिक व व्यावसायिक मार्गदर्शन करण्यासाठी मुख्यमापनाचे निष्कर्ष उपयुक्त ठरतात.

विद्यार्थ्यांना, पाठकांना, शिक्षकांना नियोजन करण्यास उपयोगी आहे.

मुख्यनिर्धारण - Assidere या लॅटिन शब्दापासून Assess हे क्रियापद तयार झाले. याचा अर्थ To sit with असा आहे. असेसमेंट मध्ये अद्ययनकर्त्या शेजारी बसणे अपेक्षित आहे. आणि विद्यार्थ्यांचे Assessment करत असताना त्यांना बरोबरीचे स्थान द्यावे पाहिजे.

मापनावरोधस्थ मुख्यनिर्धारण ही संज्ञा देखील शैक्षणिक मुख्यमापनामध्ये वापरली जाते.

मुख्यनिर्धारण ही संज्ञा सर्वप्रकारांची माहिती गोळा करण्यासाठी वापरली जाते.

उदा. शिक्षक त्यांच्या सर्व विद्यार्थ्यांची माहिती गोळा करतात. तिचे विश्लेषण करतात आणि अर्थनिर्वचन करून योग्य निर्णय घेण्यासाठी या माहितीचा वापर करतात.

शोडक्यात मुख्यनिर्धारण म्हणजे एखाद्या स्थितीवद्दमचे वर्णन करण्यासाठी किंवा ती अधिक चांगल्याप्रकारे समजावून घेण्यासाठी माहिती गोळा करणे.

शैक्षणिक मुख्यनिर्धारणाची गुणवैशिष्ट्ये -

1) विद्यार्थ्यांच्या अद्ययन प्रक्रियेत सुधारणा घडवून आणण्याची स्वातंत्र्यपूर्ण प्रक्रिया होय.

2) मुख्यनिर्धारणामध्ये अद्ययन दर्जाबाबतचे निकष ठरवून अद्ययन दर्जाबाबतच्या अपेक्षा सुस्पष्ट स्वरूपात जनतेसमोर मांडण्यात येतात.

शैक्षणिक मुख्यमापनाची तत्त्वे -

i) मुख्यमापन प्रक्रियेमध्ये आपली उद्दिष्ट्ये साध्य करण्यासाठी ज्या अद्ययन अनुभूती आपण देणार आहोत त्या उद्दिष्ट्यांची पूर्ती करणे.

उदा. वयाचढा अधिक अत्याधुनिक व आकर्षक शैक्षणिक साधने किंवा तंत्रे वापरण्याचा मोह शिक्षकांमा होतो. अशावेळी ते साधन नवीन आकर्षक आहे. म्हणून त्याचा उपयोग न करता ते आपल्या उद्दिष्ट्यांची पूर्ती करणार आहे का? याचा विचार करूनच त्याचा उपयोग केला पाहिजे.

ii) मुख्यमापन करण्यासाठी ज्या साधनाद्वारे आपले उद्दिष्ट साध्य होईल. अशा साधनाची निवड मुख्यमापनासाठी केली पाहिजे.

उदा. हृदयाची आंतरस्थना विद्यार्थ्यांमा समजणे अपेक्षित आहे, तर परीक्षेमध्ये हृदयाची आंतरस्थना स्पष्ट करा असा प्रश्न विचारणे रास्त ठरते.

iii) मुख्यमापन करण्यासाठी प्रसंगी एक किंवा अनेक साधनांचा उपयोग करावा लागतो.

iv) मुख्यमापनाच्या साधनांने अत्यंत वस्तूनिष्ठ, विश्वसनीय व समप्रमाण मापन केले पाहिजे. म्हणून मुख्यमापन साधनांची चांगली ओळख असली पाहिजे.

उदा. लेखी परीक्षा, तोंडी परीक्षा, प्रात्याक्षिक परीक्षा.

v) मुख्यमापन करताना जर उद्दिष्ट्यांशी पूर्ती झाली नाही असे आढळून आले तर केवळ विद्यार्थ्यांमा दोष न देता संपूर्ण प्रक्रियेची, चिकित्सा करून आवश्यक तेथे बदल करण्याची तयारी तयारी ठेवली पाहिजे.

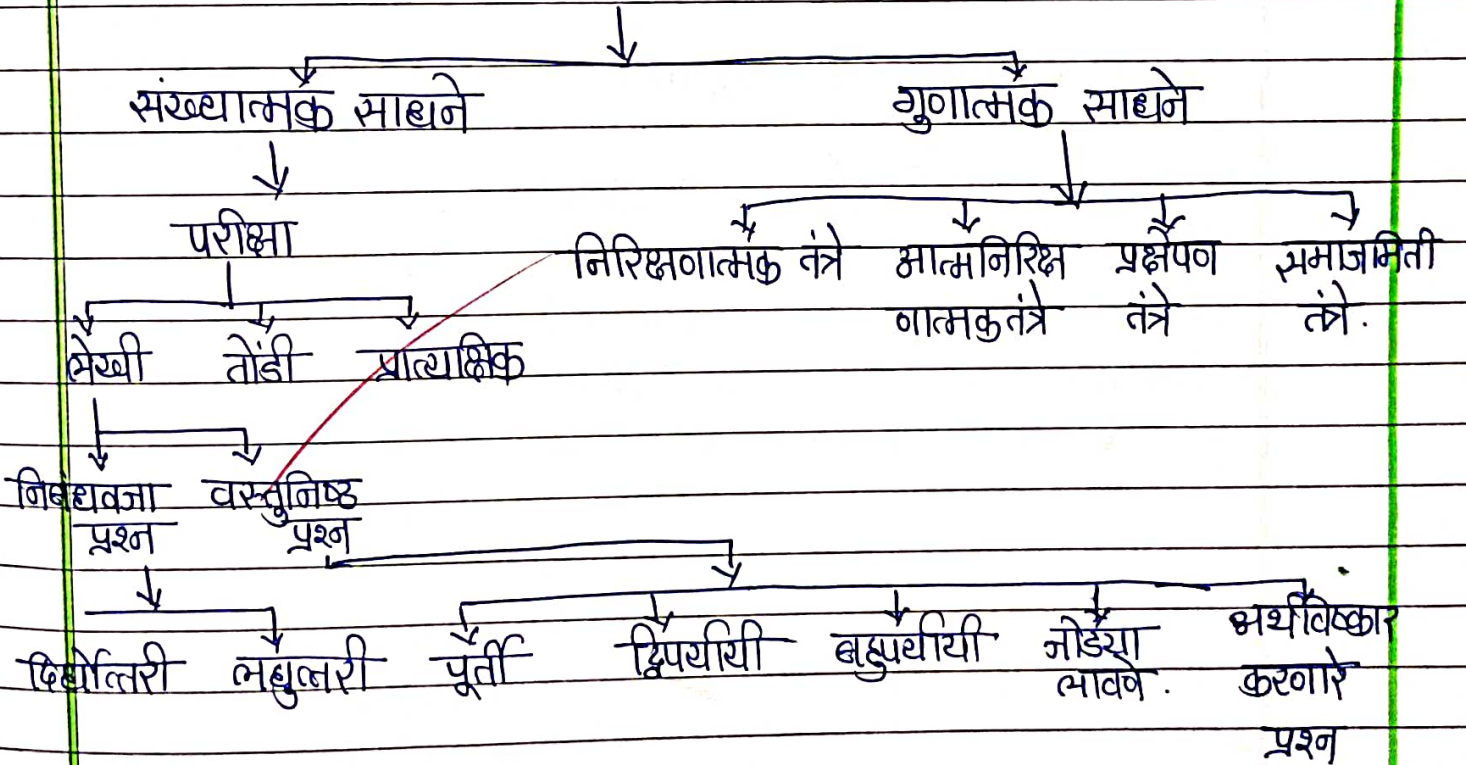
vi) मुख्यमापकांने स्वतः वस्तूनिष्ठ व प्रामाणिक असले पाहिजे स्वतःच्या मताचा किंवा वृत्तीचा प्रभाव मुख्यमापन प्रक्रियेवर निष्कर्ष काढताना पडू देऊ नये.

13

ररा] मुख्यमापनाची विविध साधने आणि तंत्रे सौदाखण स्पष्ट करा:
र - प्रस्तावना -

मुख्यमापनाची साधने व तंत्रे हे मुख्यमापन प्रक्रियेचे एक अत्यंत महत्त्वपूर्ण अंग होय. मुख्यमापन करण्यासाठी आपणास विविध प्रकारची साधने व तंत्रे वापरावी लागतात. एकाच एका साधनाद्वारा आपणास विविध अपेक्षित वर्तन प्रकारांची चाचणी होणे शक्य नसते.

मुख्यमापनाची विविध साधने व तंत्रे -
साधनांचे स्थूल वर्गीकरण पुढीलप्रमाणे -
मुख्यमापनाची साधने



1) संख्यात्मक साधने -

अ) परीक्षा : कार्यमान कसोठ्या विद्यार्थ्यांचे कार्यचे मुख्यमापन किंवा प्रत्यक्ष दृष्यवर्तनाचे मापन करणाऱ्या चाचण्यांना किंवा कसोठ्यांना कार्यमान कसोठ्या म्हणता येते.

१) तोडी परीक्षा - वास्तविक दैनंदिन अध्यापन करीत असताना शिक्षक वर्गात विद्यार्थ्यांना काही प्रश्न विचारून त्यांना कितपत समजले आहे हे पडताळण्यासाठी या साधनांचा वापर करीत आहे.

फायदे - १) एखाद्या विषयाचे ज्ञान विद्यार्थ्यांने किती संपादन केले हे पाहता येते.

१) विद्यार्थ्यांचे उच्चारण, संभाषण, संवादकौशल्य, पाठानंतर अभिव्यक्ती इ. बाबींचे मुख्यमापन करता येते.

२) प्रात्यक्षिक परीक्षा - विद्यार्थ्यांच्या ज्या कौशल्यांचे मापन आपण लेखी किंवा तोडी परीक्षेद्वारा करू शकत नाही. त्यावेळी प्रात्यक्षिक परीक्षाद्वारा अशा कौशल्यांचे मापन करता येते.

उदा. विज्ञानातील सत्ये पडताळून पाहण्यासाठी केव्या जगाच्या प्रयोगासाठीची कौशल्ये.

विद्यार्थी कार्यनुभवासारख्या विषयामध्ये केलेल्या कृतींची अचूकता व सुबकता, हस्तव्यवसायामधून तयार झालेली वस्तू इ. साठी प्रात्यक्षिक परीक्षा वापरून मुख्यमापन करता येते.

३) लेखी परीक्षा - लेखी परीक्षा प्रमुख दोन प्रकारच्या प्रश्नांच्या साहाय्याने घेतली जाते. एक म्हणजे निबंधवजा प्रश्न व वस्तुनिष्ठ प्रश्न

१) निबंधवजा प्रश्न - दीर्घोत्तरी प्रश्न

विद्यार्थ्यांना आपले विचार मांडता येतात की नाही, आपल्या कल्पना कशा शब्दसदृश कराव्यात, एखाद्या वस्तूचे प्रसंगाचे घटनेचे तपशील वार वर्णन कसे करावे, एखाद्या मुद्द्याचे समर्थन कसे करावे, एखाद्या कल्पनेचा विस्तार कसा करावा, या बाबी पाहण्यासाठी या प्रकारच्या प्रश्नांचा प्रामुख्याने उपयोग घेत असतो. या प्रश्नांचे स्वरूप उद्दिष्टानुसार बदलते. प्रत्येक विषयासाठी व प्रत्येक उद्दिष्टांच्या मापनासाठी खात्रीत प्रश्नांचा वापर होतो.

१) वर्णन करा. २) स्पष्ट करा. ३) माहिती सांगा इ.

१) लघुत्तरी प्रश्न - द्वितीये प्रश्नांमध्ये विद्यार्थ्यांस अपु मीठी उत्तरे लिखी लागतात. म्हणून फार मीठी उत्तरे लिखी लागणार नाहीत असे प्रश्न तयार करून त्यांची उत्तरे साधारणपणे 50 ते 80 शब्दांत लिहिणे आवश्यक असते. या प्रश्नांमध्ये खालील प्रश्नप्रकारांचा समावेश होतो:

ॐ) यथा लिख. ॐ) स्पष्ट करा ॐ) तुम्हा करा. ॐ) कारणे द्या. इ.

ॐ) वस्तुनिष्ठ प्रश्न - लघुत्तरी व द्वितीये प्रश्नांनुसार कितीही प्रश्न केले तरी वस्तुनिष्ठपणे मुख्यमापन करू शकत नाही.

वस्तुनिष्ठ प्रश्न म्हणजे ज्या प्रश्नाचे एक भागि एकच उत्तर असते अशा प्रश्नांना वस्तुनिष्ठ प्रश्न म्हणतात.

उदा. पूर्ति प्रश्न ॐ) द्विपयिणी प्रश्न ॐ) जोड्या लावा ॐ) बहुपयिणी प्रश्न. इ.

२) मुख्यमापनाची गुणात्मक तंत्रे -

विद्यार्थ्यांचा सर्वांगीण विकास हे शिक्षणाचे ह्येय पुर्वतास नेव्यासाठी फक्त तीडी परिक्षा, लेखी परिक्षा, प्रत्यक्षिक परिक्षा पुरेशा ठरत नाहीत यासाठी आपणास आणखी काही साधनांचा विचार करावा लागतो.

ॐ) निरिक्षणात्मक तंत्रे - विद्यार्थी केवळ वर्गातच उभे नवे तर शाळेत कुसा राहते, वागतो, त्याला कोणत्या भवयी आहेत. इ. बाबतीं विद्यार्थ्यांचे दैनंदिन निरिक्षण केव्याशीवाय कुसा कळणार, म्हणून निरिक्षणासाठी काही तंत्रे वापरावी लागतात.

अ) प्रसंगिक नोंदी - विद्यार्थी वर्तनाच्या विशिष्ट प्रसंगी केलेल्या वर्तनाच्या नोंदी ठेवून त्यावळून त्या विद्यार्थ्यांवद्दलच्या काही निष्कर्षांप्रत येणे अपेक्षित असते.

ब) पडताळा सुची - विद्यार्थ्यांमध्ये विविध गुण विकसित व्हावे ह्य आपला शाबेय शिक्षणाचा हेतू असतो. व त्या दृष्टीने आपण विविध उपक्रम राबवीत असतो. विद्यार्थ्यांनी कोणते कुशाब्ये आत्मसात केले आहे. हे पाहण्यासाठी या तंत्राचा वापर करता येतो.

क) पदनिश्चयन श्रेणी - पडताळा सुचीच्या साहाय्याने विद्यार्थ्यांकडे एखादे कौशल्य आहे की नाही किंवा विशिष्ट गुण आहे आहे की नाही किंवा विशिष्ट गुण आहे की नाही हे पाहता येतात. येते परंतु ते गुण किंवा कौशल्ये किती प्रमाणात आहे, हे पाहण्यासाठी पदनिश्चयन श्रेणीचा उपयोग होतो.

प्रकार - 1) वर्णनात्मक पदनिश्चयन श्रेणी

11) आत्मिच्छात्मक पदनिश्चयन श्रेणी.

प्रक्षेपण तंत्रे - शिक्षणाचा हेतू व्यक्तीमत्त्वाच्या सर्वांगीन विकास हा असल्याने तो ज्ञाना की नाही हे पाहण्यासाठी व्याक्तिमहत्त्व विकास आपणासाठीच्या साधनांच्या वापर करणे अपरीहार्य ठरते. विद्यार्थी आपल्या मनातील विचार, भावना, प्रत्येकवेळी दुसऱ्यांसमोर प्रत्यक्षपणे व्यक्त करीत नाहीत. सामाजिक नियमांच्या बंधनामुळे व्यक्ती आपल्या मनातील प्रत्येक भावना दुसऱ्यावर लादल्याचा प्रयत्न करते. किंवा अप्रत्यक्षपणे व्यक्त करते.

प्रक्षेपणाची वैशिष्ट्ये - 1) साहित्याची संद्विद्वधता 2) बहुमितीय प्रतिसाद 3) अवोद्याचे प्रतिसाद 4) मुक्त प्रतिसाद 5) प्रतिसादाचे गुणात्मक साधन 6) अप्रत्यक्षता 7) प्रतिसादाचे गुणात्मक साधन 8) साम्प्रस्य.

समाजमिती तंत्रे - मनुष्य समाजप्रिय प्राणी आहे. व्यक्तीला समाजात आपले जीवन व्यतीत करायचे आहे. आपला विद्यार्थी हा समाजात वावरणार असल्याने, समाजात वावरण्यासाठी आवश्यक गुण त्याच्यामध्ये विकसित होतायत. की नाही हे पाहण्यासाठी तंत्रे वापरता येतात. वर्गीतील विद्यार्थ्यांची समायोजन क्षमता पाहता येते. तसेच या तंत्राच्या वापरामुळे जे विद्यार्थी एकलकीड असतात त्यांना मार्गदर्शन करता येते.

प्रकार - 1) ओळखा पाहू तंत्र

2) नामनिर्देशन तंत्र

आत्मनिवेदनात्मक तंत्रे - केवळ आत्मनिरिक्षण पद्धतीने स्वतःचा सध्यास अभ्यास करता येत नाही, तर त्यासाठी काही तंत्रांचा उपयोग करावा लागतो. त्यांना आत्मनिवेदन तंत्रे म्हणतात.

प्रकार -

अ) मुभाखत - मुभाखत हे एखाद्या व्यक्तीबद्दलची मत्तंत विश्वासहि व समोरासमोर माहिती देव्याचे तंत होय. या तंत्राचा अयोग विद्यार्थीसंबंधीची माहिती देव्यासाठी होतो.

ब) अभिरुची शोधिका - विद्यार्थ्यांमध्ये, वचन, लेखन, काव्य, संगीत तर प्रत्येक विषयामध्ये अभिरुची निर्माण व्हावी. हे एक आपले उद्दिष्ट असते व त्यासाठी आपण शाळेत किंवा शाळेबाहेर काही उपक्रम देव्यांम रावत असतो.

समस्या शोधिका - विद्यार्थ्यांना शाळेत जीवनात अनेक समस्यांना तोंड द्यावे लागते. या समस्या त्यांच्या अध्ययनात, अडसर वळून राहतात. म्हणून एक सुलभ म्हणून या समस्या दूर करणे. शिक्षकांचे कर्तव्य असते. त्यासाठी विद्यार्थ्यांना कोणत्या समस्या आहेत, हे शोध-व्यासाठी समस्या शोधिकांचा वापर करणे उपयुक्त ठरते.

ड) व्यक्तिमत्त्व शोधिका - व्यक्तिमत्त्वाचा सर्वांगीण विकास हे मापल्या शिक्षणाचे ह्येय असते. म्हणून व्यक्तिमत्त्वाचा विकास झाभा किंवा नाही किंवा कितपत झाभा आहे हे तपासून पाहणे अपरिहार्य होते. व्यक्तिमत्त्व मापनासाठी अनेक मानसशास्त्रज्ञांनी कसोट्या तयार केलेल्या आहेत.

12

टिपा मिस

1) अध्ययन अनुभवाचे प्रकार -

निरनिराळ्या अध्ययन प्रसंगाद्वारे विद्यार्थ्यांना जे शैक्षणिक अनुभव प्राप्त होतात. त्यांचे पूर्वीच प्रकार पडतात.

अध्यापन अनुभूतीचे वर्गीकरण

↓ ↓ ↓
 प्रत्यक्ष अनुभव अप्रत्यक्ष अनुभव शाब्दिक अनुभव

1) प्रत्यक्ष अनुभव - विविध ज्ञानेन्द्रियांच्या साहाय्याने एखादी वस्तू व्यक्ती व घटना याबद्दल मिळणारे ज्ञान हे प्रथम हस्त असेल तर तो अनुभव प्रत्यक्ष अनुभव म्हणता येईल. उदा. पदार्थाची चव घेणे, किच-आंबट. सारसवागेतीम गणपतीचे वर्णन ऐकण्यापेक्षा प्रत्यक्ष मंदि-रान प्रवेश केल्यानंतरच प्रत्यक्ष अनुभव येता व अनुभवास तोड नसते.

मर्यादा - प्रत्यक्ष अनुभव देणे कितीही योग्य असले तरीही सदासर्वकाल असे अनुभव देणे शक्य होईलच असे नाही. उदा. भूकंप, पूर, व्याक्तिची मनास्थिती इत्यादी. असे अनुभव वर्णन, चित्रफिती, अगर कल्पनेनेच द्यावे लागतात.

2) अप्रत्यक्ष अनुभव - तेव्हा प्रत्यक्ष अनुभव देणे शक्य नसते त्या वेळी वस्तू व घटनांचे वर्णन एखाद्या साधनाच्या साहाय्याने आपण करतो. तेव्हा त्यास अप्रत्यक्ष अनुभव असे म्हणतात. उदा. भूकंप स्थितीचे वर्णन करण्यासाठी तेशीच चित्रफिती व फोटो दर्शविणे. दृकभाष्य साधने अप्रत्यक्ष अनुभव देण्यात महत्त्वाची भूमिका घेतात.

3) शाब्दिक अनुभव - शाब्दिक अनुभव हे देखील अप्रत्यक्ष अनुभव होय. देशभक्ती म्हणजे काय? हे स्पष्ट करण्यासाठी शिक्षकाने कथन केलेला प्रसंग, तामा सुरात गायन केलेली कविता याद्वारे देखील विद्यार्थ्यांना प्राप्त होते. यामध्ये केवळ शाब्दिक वर्णनाचाच वापर झालेला दिसून येतो.

१) मुख्यमापनाचे समाजमिती तंत्र - फायदे / तोटे -

अर्थ - "मानवी समुह किंवा समाजाच्या मानसशास्त्रीय संस्थेच्या अभ्यास म्हणजे समाजमिती तंत्र होय."

विद्यार्थ्यांच्या अंगी असणाऱ्या सामाजिक गुणांचे मुख्यमापन करण्यासाठी या प्रकारच्या साधनांचा उपयोग होतो.

विद्यार्थ्यांची सामाजिकता, नेतृत्वगुण इत्यादी सामाजिक गुणांचा मागोवा या साधनांद्वारे होता येतो.

विद्यार्थी ज्या गटांमध्ये वावरतो त्या गटातील मुलांच्या एकमेकांबद्दलच्या दृष्टीकोन समजून घेणे आवश्यक असते. या तंत्रास समाजमिती तंत्र असे म्हणतात. यात खात्रीत साधनांचा समावेश होतो.

१) ओळखापाहू तंत्र

२) सामाजिक आलेख

फायदे - निर्मिती आणि वापर करण्यासाठी अत्यंत सुलभ व उपयुक्त असे साधन आहे.

२) या साधनाच्या साहाय्याने शिक्षक आणि गटातील विद्यार्थी यांच्या मनाचीही तुमना करता आल्याने विश्वसनियता असते.

३) विद्यार्थ्यांना आपल्या गटातील स्थान समजते.

४) हे साधन वापरावयास सोपे असते.

५) लहान मुलांच्या बाबतीत उपयुक्त असते.

६) शिक्षकांना सर्व मुलांबाबत मते मिळतील व त्यानुसार विद्यार्थ्यांच्या त्रुटी लक्षात येतील.

तोटे - हे साधन किंवा तंत्र सर्व वयोगटातील विद्यार्थ्यांसाठी अचूक ठरत नाही.

२) हे साधन सर्व विषयांसाठी लागू होत नाही.

3) शैक्षणिक उद्दिष्टांचे महत्व-

शैक्षणिक उद्दिष्टांचे याचा अर्थ शिक्षणाचा प्रारंभ होय म्हणजेच शिक्षणातून काय सिद्ध करायचे, कुशासाठी शिकवायचे हे शिक्षकास समजते. म्हणूनच सर्वप्रथम शिक्षणाची उद्दिष्टे निश्चित करावी लागतात तस्य अध्ययन अनुभूती देता येते.

शैक्षणिक उद्दिष्टे निश्चित केल्यावर त्यासाठी योग्य अध्ययन अनुभव देणे शक्य होते. उद्दिष्ट साध्य करण्यासाठी निवडलेल्या आशय योग्य असेल तस्य त्या आशयानुसार व अध्ययन अनुभूतीनुसार मुख्यमापन करता येते.

- 1) अध्यापकांना अध्ययन प्रक्रियेला योग्य दिशा व गती प्राप्त करून देण्यास मदत करणे.
- 2) विद्यार्थ्यांना प्रगतीचे मुख्यमापन करण्यासाठी या स्पष्टीकरणत्मक विधानांचा उपयोग होतो.
- 3) शिक्षकांना नियोजन करण्यास शिक्षकांना उपयुक्त ठरते.
- 4) शिक्षक व परीक्षक यांच्याप्रमाणेच विद्यार्थ्यांनाही या शैक्षणिक उद्दिष्टांचा फायदा होतो.
- 5) मुख्यमापनानंतर विद्यार्थी नेमका कोणत्या वावतीत कच्चा आहे हे विद्यार्थ्यांने केलेल्या चुकांवरून शिक्षकांच्या लक्षात येते आणि त्यातील कमतरता नाहीशा करण्यासाठी त्याला उपयुक्त अध्यापन करता येते.

५) मुख्यमापनाचे निरिक्षण-तंत्रे - फायदे / तोटे.

विद्यार्थ्यांचे वेगवेगळ्या परिस्थितीमध्ये वेगवेगळ्या वेळी प्रत्यक्ष निरिक्षण करून त्यांचे वर्तन, कार्यपद्धती, स्वभावगुण, कार्यक्षमता आणि या निरिक्षणावरून अभिप्राय व्यक्त करता येतात. म्हणून या तंत्रास निरिक्षणात्मक तंत्र असे म्हणतात.

निरिक्षण हे ज्ञानप्राप्तीचे फार जुने तंत्र होय. निरिक्षण हे तज्ज्ञ व्यक्तीचे काम आहे. त्यामध्ये वैद्यता, विश्वसनियता पुनरावृत्तीक्षमता असावी लागते. हे अत्यंत निश्चित व वस्तुनिष्ठ असावे लागते त्याची नोंद ताबडतोब करावी लागते.

निरिक्षण तंत्रासाठी फुटाला सुची आणि निरिक्षण करावयाचे घटक या साधनांचा उपयोग होतो.

फायदे - या साधनाची निर्मिती करणे सुलभ व कमी खर्चिक असते.

कमी खर्चात जास्तीत जास्त माहिती मिळविता येते.

कौशल्य पूर्ण वर्तनाचा फुटाला होण्यासाठी अत्यंत उपयुक्त उदा. गायन, वादन, नृत्य, खेळ.

विश्वासहता अधिक असते कारण मापन हे प्रत्यक्ष निरिक्षणाद्वारे केले जातात.

नोंदी झटपट घेता येतात. निष्कर्षास वेळ जात नाही.

तोटे - निरिक्षण करणारी व्यक्ती तज्ज्ञ व अभ्यासूय असावी लागते.

विद्यार्थ्यांमधील तुलना करता येत नाही.

सखीब माहिती ऐवजी वखची भंगर दिख्याकू माहिती

मिळविण्याचा संभव अधिक असतो.

अभिप्राय

सदर स्वाध्याय लेखनाद्वारे सखोल वाचन व शोधन वृत्तीचा विकास घडवून आणा, तसेच भाषातच आकलन व प्रकटन कौशल्याची जाणीव जाणीव, उच्च विचार क्षमता, स्मरण शक्तीचा विकास, लेखन शैली व लेखनास शक्ती प्राप्त जाणी. प्रश्नानुसार ठरविक शब्दांत उत्तरे लेखन क्षमता विकसित जाणी. तार्किक विचार, भाषा स्वतःच्या शब्दांत लिहिता येणे, उपयोजन करण्याचे कौशल्य विकसित जाणे. एक विद्यार्थी शिक्षक म्हणून अभ्यास सवयी, तंत्रे, लेखन क्षमता, वाचन क्षमतांचा विकास जाणा.

तसेच हा उपक्रम पूर्ण करण्यासाठी महा-विद्यालयाचे प्राचार्य डॉ. पोडो सर व विषय शिक्षक प्रा. इंगवडे सर यांचे विशेष मार्गदर्शन लाभले.

धन्यवाद.

Sanjiv

संदर्भग्रंथसूची

1) अख्ययनाचे मुख्यनिर्धारण व मुख्यमापन
- डॉ. ए. ना. जगताप

पृष्ठ क्रं. 23, 1, 7, 40, 44, 53, 68

2) अख्ययनाचे मुख्यमापन आणि मुख्यनिर्धारण
प्रा. सुवर्णा शिंदे, प्रा. केडी. शिंदे.



Rayat Shikshan Sanstha's
SWAMI SAHAJANAND BHARATI COLLEGE OF EDUCATION,
SHRIRAMPUR, DIST. AHMEDNAGAR 413709
Year 2022-23



B.Ed. II Course 209: Understanding of Self
Photographs of SKIT/DRAMA Presentation

Date 18/03/2023

New English School Khandala Group

Theme: सामाजिक माध्यमोका दुष्परिणाम



Date 18/03/2023



Chhatrapati Shivaji Vidyalaya Group

Theme: या तंबाखूने वाटोळे केले ग बया




B.G. Patil Highschool, Ashoknagar

Theme: भारतीय संस्कृती परंपरा

Date 18/03/2023





PRINCIPAL
S.S.B. College of Education
Shrirampur, Dist. A.Nagar

Date 18/03/2023


S.J. Patni Highschool Shrirampur

Theme: मुलींना शिकवा स्वावलंबी बनवा



Date 18/03/2023





PRINCIPAL
S.S.B. College of Education
Shrirampur, Dist. A. Nagar

Date 18/03/2023

Ajmat Fatema High school, Shrirampur

Theme: महिला सक्षमीकरण

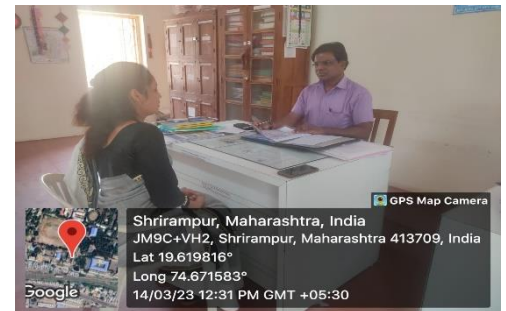



PRINCIPAL
S.S.B. College of Education
Shrirampur, Dist. A. Nagar



Rayat Shikshan Sanstha's
SWAMI SAHAJANAND BHARATI COLLEGE OF EDUCATION,
SHRIRAMPUR, DIST. AHMEDNAGAR 413709
Year 2022-23



B.Ed. II Course 209: Understanding of Self
Photographs of Professional Interview Skill Session





Rayat Shikshan Sanstha's
SWAMI SAHAJANAND BHARATI COLLEGE OF EDUCATION,
SHRIRAMPUR, DIST. AHMEDNAGAR 413709
Year 2022-23

B.Ed. II Course 209: Understanding of Self
Photograph of Painting and Drawing & Crafts





Rayat Shikshan Sanstha's

SWAMI SAHAJANAND BHARATI COLLEGE OF EDUCATION,
SHRIRAMPUR, DIST. AHMEDNAGAR 413709

Year 2022-23

B.Ed. II Course 209: Understanding of Self
Photograph of Painting and Drawing & Crafts



Rayat Shikshan Sanstha's
SWAMI SAHAJANAND BHARATI COLLEGE OF EDUCATION,
SHRIRAMPUR, DIST. AHMEDNAGAR 413709
Year 2022-23

B.Ed. II Course 209: Understanding of Self
Photographs SWOT Analysis Poster Presentation

